




# Werkblad: Wonderschijf



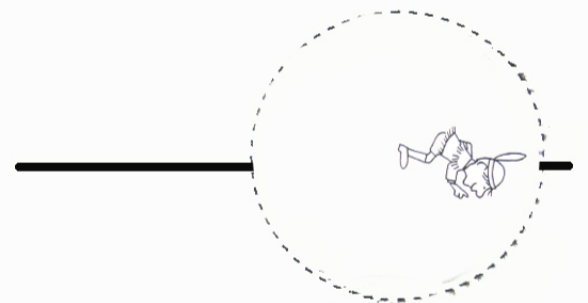
**Knip de rondjes uit, maar knip ze niet los.**




**Vouw de cirkels om.**



**Leg een dun satestokje in het midden tussen de ronde tekeningen en lijm ze met de achterkanten tegen elkaar.**



**Laat het stokje snel draaien tussen je handen.**



**Wat ontdek je?**